

1.	Jedinečný identifikační kód výrobku Typ, série nebo sériové číslo nebo jakýkoli jiný prvek umožňující identifikaci stavebních výrobků	HEAT 3G L 88.66.04 1b
2.	Zamýšlené použití nebo zamýšlená použití stavebního výrobku v souladu s příslušnou harmonizovanou technickou specifikací	Výrobek pro vytápění prostorů v obytných budovách bez ohřevu vody.
3.	Jméno, firma nebo registrovaná obchodní známka a kontaktní adresa výrobce	<b>ROMOTOP spol. s r.o.</b> Komenského 325, 742 01 Suchdol nad Odrou, Czech Republic
4.	Zplnomocněný zástupce	<b>ROMOTOP spol. s r.o.</b> Komenského 325, 742 01 Suchdol nad Odrou, Czech Republic
5.	Systém / systémy pro posuzování a ověřování stálosti vlastností stavebních výrobků	3
	Protokol o posouzení vlastností stavebního výrobku Číslo zkušební protokolu Zkušebna	1015-CPR-30-13255 / 2017-01-09 30-13255-T-1 / 2017-01-02 NB1015, Strojírenský zkušební ústav, s.p., Hudcova 424/56b, 62100 Brno
6.	Harmonizovaná technická specifikace	EN 13229:2001/A2:2004/AC:2007 ✓ Ecodesign ✓ BlmSchV2 ✓ DIN+ DIBt ✓ 15a B-VG 2015 EN 16510

**7. Deklarované vlastnosti výrobku**

Kód výrobku	Rozměry (mm)			Jmenovitý výkon (kW)	Jmenovitý výkon teplovodního výměníku (kW)	Spotřeba paliva (kg/h)	Průměr kouřovodu (mm)	Provozní tah (Pa)
	Výška	Šířka	Hloubka					
HEAT 3G L 88.66.04	1653	1184	558	10,9	---	3,032	150-200	12
Požární bezpečnost	Splněno							
				Zadní (d <sub>R</sub> )	400		mm	
				Čelní (d <sub>F</sub> )	800		mm	
				Čelní k podlaze (d <sub>F</sub> )	---		mm	
Vzdálenost od hořlavých materiálů				Boční (d <sub>S</sub> )	400		mm	
				Boční se sklem (d <sub>S1</sub> )	---		mm	
				Boční – výklenek (d <sub>S2</sub> )	---		mm	
				Boční – umístění 45° (d <sub>S3</sub> )	---		mm	
				Od stropu (d <sub>C</sub> )	1000		mm	
Reakce na oheň	A1 podle EN 13501-1							
Riziko vypadnutí hořícího paliva	Splněno							
Emise spalin (CO ve spalinách při O <sub>2</sub> = 13 %)					0,0822			%
					1027			mg/Nm <sup>3</sup>
Únik nebezpečných látek	NPD							
Teplota povrchu	Splněno							
Elektrická bezpečnost	Není relevantní							
Čistitelnost	Splněno							
Maximální provozní přetlak	Není relevantní							bar
Teplota spalin při jmenovitém tepelném výkonu					276	°C		
Průměrná teplota spalin za hrdlem při jmenovitém tepelném výkonu					306	°C		
Mechanická odolnost vůči zatížení kouřovodem	Není relevantní							
<b>Tepelný výkon   Energetická účinnost</b>	<b>Splněno</b>							
Jmenovitý tepelný výkon					10,9	kW		
Tepelný tok do prostoru					10,9	kW		
Tepelný tok na straně vody	Není relevantní							
Účinnost					η 81,2	%		

\*), „NPD“ (No Performance Determined), pokud není uvedena žádná vlastnost

8. Vlastnosti výše uvedeného výrobku jsou ve shodě se souborem deklarovaných vlastností. Toto prohlášení o vlastnostech se v souladu s nařízením (EU) č. 305/2011 vydává na výhradní odpovědnost výrobce uvedeného výše.

**Vlastnosti výrobku(ů) uvedeného v bodě 1 a 2 jsou ve shodě s vlastnostmi uvedenými v bodě 7.**

Ing. Vladimír Krajiček  
Produktový a inovační manažer



Zpracováno za výrobce a jeho jménem:  
Mgr. Ondřej Šuba  
Technik

1.	Jedinečný identifikačný kód typu výrobku Typ, séria, sériové číslo alebo akýkoľvek iný prvok umožňujúci identifikáciu stavebných výrobkov	HEAT 3G L 88.66.04 1b
2.	Zamýšľané použitie alebo zamýšľané použitia stavebného výrobku v súlade s príslušnou harmonizovanou technickou špecifikáciou	Výrobok pre vykurovanie priestorov v obytných budovách bez ohrevu vody.
3.	Meno, firma alebo registrovaná obchodná známka a kontaktná adresa výrobcu	<b>ROMOTOP spol. s r.o.</b> Komenského 325, 742 01 Suchdol nad Odrou, Czech Republic
4.	Splnomocnený zástupca	<b>ROMOTOP spol. s r.o.</b> Komenského 325, 742 01 Suchdol nad Odrou, Czech Republic
5.	Systém / systémy posudzovania a overovania stálosti vlastností stavebných výrobkov	3
	Protokol o posúdení vlastností stavebného výrobku	1015-CPR-30-13255 / 2017-01-09
	Číslo skúšobného protokolu	30-13255-T-1 / 2017-01-02
6.	Skúšobňa	NB1015, Strojírenský zkušební ústav, s.p., Hudcova 424/56b, 62100 Brno
	Harmonizovaná technická špecifikácia	EN 13229:2001/A2:2004/AC:2007
	✓ Ecodesign ✓ BlmSchV2 ✓ DIN+ DIBt ✓ 15a B-VG 2015 EN 16510	

**7. Deklarované vlastnosti výrobku**

Kód výrobku	Rozmery (mm)			Menovitý výkon (kW)	Menovitý výkon teplovodného výmenníka (kW)	Spotreba paliva (kg/h)	Priemer dymovodu (mm)	Prevádzkový ťah (Pa)
	Výška	Šírka	Hĺbka					
HEAT 3G L 88.66.04	1653	1184	558	10,9	---	3,032	150-200	12

Požiarna bezpečnosť	Splnené	
	Zadná (d <sub>R</sub> )	400 mm
	Čelná (d <sub>F</sub> )	800 mm
	Čelná k podlahe (d <sub>F</sub> )	---
Vzdialenosť od horľavých materiálov	Bočná (d <sub>S</sub> )	400 mm
	Bočná presklená stena (d <sub>S1</sub> )	---
	Bočná – výklenok (d <sub>S2</sub> )	---
	Bočná – umiestnenia 45° (d <sub>S3</sub> )	---
	Od stropu (d <sub>C</sub> )	1000 mm
Reakcia na oheň	A1 podľa EN 13510-1	
Riziko vypadnutia horiaceho paliva	Splnené	
Emisia spalín (CO v spalínach pri O <sub>2</sub> = 13 %)	0,0822 1027	% mg/Nm <sup>3</sup>
Únik nebezpečných látok	NPD	
Teplota povrchu	Splnené	
Elektrická bezpečnosť	Nie je relevantné	
Čistiteľnosť	Splnené	
Maximálny prevádzkový pretlak	Nie je relevantné	bar
Teplota spalín pri menovitom tepelnom výkone	276	°C
Priemerná teplota spalín za hrdlom pri menovitom tepelnom výkone	306	°C
Mechanická odolnosť voči zaťaženiu dymovodom	Nie je relevantné	
<b>Tepelný výkon   Energetická účinnosť</b>	<b>Splnené</b>	
Menovitý výkon	10,9	kW
Tepelný tok do priestoru	10,9	kW
Tepelný tok na straně vody	Nie je relevantné	kW
Účinnosť	η 81,2	%

\*), „NPD“ (No Performance Determined), pokiaľ nie je uvedená žiadna vlastnosť

8. Vlastnosti uvedeného výrobku sú v súlade so súborom deklarovateľných vlastností. Toto vyhlásenie o parametroch sa vydáva na výhradnú zodpovednosť vyššie uvedeného výrobcu v súlade s nariadením (EÚ) č. 305/2011.

**Vlastnosti výrobku(-ov) uvedené v bodoch 1 a 2 sú v súlade s vlastnosťami uvedenými v bode 7.**

Ing. Vladimír Krajíček  
Produktový a inovačný manažer



Spracované za výrobcu a jeho mene:  
Mgr. Ondřej Šuba  
Technik

1.	Unique identifying code of the product type Type, series, serial number or any other element enabling the identification of construction products	HEAT 3G L 88.66.04 1b
2.	Intended use of the construction product in accordance with the appropriate harmonised technical specification	Room heater for in residential buildings without hot water preparation.
3.	Name, company or registered trademark and contact address of the producer	<b>ROMOTOP spol. s r.o.</b> Komenského 325, 742 01 Suchdol nad Odrou, Czech Republic
4.	Authorised representative	<b>ROMOTOP spol. s r.o.</b> Komenského 325, 742 01 Suchdol nad Odrou, Czech Republic
5.	System(s) of assessment and control of stability of properties of construction products	3
	Report: Assessment of the Performance of Construction Product	1015-CPR-30-13255 / 2017-01-09
	Test report no.	30-13255-T-1 / 2017-01-02
6.	Nominated test laboratory	NB1015, Strojírenský zkušební ústav, s.p., Hudcova 424/56b, 62100 Brno
	Harmonised technical specification	EN 13229:2001/A2:2004/AC:2007
	<input checked="" type="checkbox"/> Ecodesign <input checked="" type="checkbox"/> BlmSchV2 <input checked="" type="checkbox"/> DIN+                   DIBt <input checked="" type="checkbox"/> 15a B-VG 2015                   EN 16510	

**7. Declared qualities stated**

Product type	Principal dimensions (mm)			Nominal output (kW)	Hot-water exchanger output (kW)	Fuel consumption (kg/h)	Flue pipe deameter (mm)	Flue draught (Pa)	
	Height	Width	Depth						
HEAT 3G L 88.66.04	1653	1184	558	10,9	---	3,032	150-200	12	
Fire safety	Fulfilled								
Distance from flammable materials	Back (d <sub>R</sub> )			400		mm			
	Front (d <sub>F</sub> )			800		mm			
	Front to the floor (d <sub>F</sub> )			---		mm			
	Side (d <sub>S</sub> )			400		mm			
	Side with glass (d <sub>S1</sub> )			---		mm			
	Side – niche (d <sub>S2</sub> )			---		mm			
	Side – location 45° (d <sub>S3</sub> )			---		mm			
Fire behaviour	From the ceiling (d <sub>C</sub> )			1000		mm			
	AI according to EN 13510-1								
Risk of falling out burning fuel	Fulfilled								
Emissions of gases of sobustion (CO in the flue gases at O <sub>2</sub> = 13 %)	0,0822				1027				% mg/Nm <sup>3</sup>
Release of dangerous substances	NPD								
Surface temperature	Fulfilled								
Electric safety	Not relevant								
Cleanability	Fulfilled								
Maximum operating overpressure	Not relevant							bar	
Mean flue gas temperature	276							°C	
Mean flue gas temperature after throat	306							°C	
Mechanical ruggedness to flue gas loading	Not relevant								
<b>Heat output   Energy efficiency</b>	<b>Fulfilled</b>								
Nominal output (kW)	10,9							kW	
Room thermal heating output	10,9							kW	
Water thermal heating output	Not relevant								
Efficiency	η 81,2							%	

*\*) „NPD“ (No Performance Determined), if no quality is stated*

8. The characteristics of the above-mentioned product are in conformity with the declared characteristics. This declaration of performance is made under the sole responsibility of the above-mentioned manufacturer in accordance with Regulation (EU) No 305/2011.

**The characteristics of the product(s) referred to in points 1 and 2 comply with the characteristics referred to in point 7.**

Ing. Vladimír Krajčiček  
Product and innovative manager



Processed by and on behalf of the manufacturer:  
Mgr. Ondřej Šuba  
Technician

1. Eindeutiger Erkennungskode des Produkttyps HEAT 3G L 88.66.04  
 Typ, Serie oder Seriennummer oder beliebiges anderes Element, das die Identifikation der Bauprodukte ermöglicht 1b
2. Verwendungszweck des Produktes im Einklang mit entsprechender harmonisierter technischer Spezifikation Raumheizer für Wohngebäude ohne Warmwasserbereitung.
3. Hersteller ROMOTOP spol. s r.o.  
 Komenského 325, 742 01 Suchdol nad Odrou, Czech Republic
4. Bevollmächtigter Vertreter ROMOTOP spol. s r.o.  
 Komenského 325, 742 01 Suchdol nad Odrou, Czech Republic
5. System(e) zur Bewertung und Überprüfung der Leistungserklärung von Bauprodukten 3  
 Protokoll über die Bewertung der Leistung eines Bauproduktes 1015-CPR-30-13255 / 2017-01-09  
 Prüfbericht Nr. 30-13255-T-1 / 2017-01-02  
 Benanntes Prüflabor / Nr. NB1015, Strojírenský zkušební ústav, s.p., Hudcova 424/56b, 62100 Brno
6. Harmonisierte technische Spezifikation EN 13229:2001/A2:2004/AC:2007  
 ✓ Ecodesign ✓ BlmSchV2 ✓ DIN+ DIBt ✓ 15a B-VG 2015 EN 16510

**7. Deklarierte Eigenschaften in der Erklärung angeführt**

Produkt	Hauptabmessungen (mm)			Nennwärmeleistung (kW)	Wärmetauscherleistung (kW)	Brennstoffverbrauch (kg/h)	Rauchrohrdurchmesser (mm)	Förderdruck (Pa)
	Höhe	Breite	Tiefe					
HEAT 3G L 88.66.04	1653	1184	558	10,9	---	3,032	150-200	12


Brandsicherheit	Erfüllt	
Abstand zu brennbaren Materialien	Rückwand ( $d_R$ )	400 mm
	Strahlungsbereich ( $d_P$ )	800 mm
	Strahlungsbereich zum Boden ( $d_F$ )	---
	Seitenwände ( $d_S$ )	400 mm
	Seite mit Glas ( $d_{S1}$ )	---
	Seite - Nische ( $d_{S2}$ )	---
	Seite - Ausrichtung 45° ( $d_{S3}$ )	---
Decke ( $d_C$ )	1000 mm	
Brandverhalten	AI nach EN 13510-1	
Brandgefahr durch Herausfallen von Brennstoffen	Erfüllt	
Abgasemission (CO in den Abgasen bei $O_2 = 13\%$ )	0,0822 1027	% mg/Nm <sup>3</sup>
Freisetzung von gefährlichen Stoffen	NPD	
Oberflächentemperatur	Erfüllt	
Elektrische Sicherheit	Nicht relevant	
Reinigbarkeit	Erfüllt	
Maximaler Betriebsdruck	Nicht relevant	bar
Abgastemperatur	276	°C
Abgastemperatur hinter dem Stutzen	306	°C
Mechanische Festigkeit (zum Tragen eines Schornsteins)	Nicht relevant	
<b>Wärmeleistung   Energieeffizienz</b>	<b>Erfüllt</b>	
Nennwärmeleistung	10,9	
Nenn-Raumwärmeleistung	10,9	kW
Nenn-Wasserwärmeleistung	Nicht relevant	kW
Wirkungsgrad	$\eta$ 81,2	%

\*) „NPD“ (No Performance Determined), wenn keine Leistung aufgeführt ist

8. Die Leistungen des oben genannten Produkts stimmen mit den erklärten Leistungen überein. Diese Leistungserklärung wird unter der alleinigen Verantwortung des oben genannten Herstellers gemäß der Verordnung (EU) Nr. 305/2011 abgegeben.

**Die Merkmale des / der unter den Nummern 1 und 2 genannten Produkts / Produkte stimmen mit den unter Nummer 7 genannten Merkmalen überein.**

Ing. Vladimír Krajiček  
 Product und -Innovationleiter



Verarbeitet durch und im Auftrag des Herstellers:  
 Mgr. Ondřej Šuba  
 Techniker

1.	Code d'identification du produit type Type, série, numéro de série ou tout autre élément permettant l'identification des produits de construction	HEAT 3G L 88.66.04 1b
2.	Utilisation(s) prévue(s) du produit, conformément à la spécification technique harmonisée applicable	Chauffage des locaux pour bâtiments résidentiels sans chauffage de l'eau.
3.	Nom, entreprise ou marque commerciale déposée, et coordonnées du fabricant	<b>ROMOTOP spol. s r.o.</b> Komenského 325, 742 01 Suchdol nad Odrou, Czech Republic
4.	Représentant autorisé	<b>ROMOTOP spol. s r.o.</b> Komenského 325, 742 01 Suchdol nad Odrou, Czech Republic
5.	Système(s) d'évaluation et de certification de la fiabilité des caractéristiques du produit de construction	3
	Report d'évaluation des caractéristiques du produit de construction	1015-CPR-30-13255 / 2017-01-09
	Document N°	30-13255-T-1 / 2017-01-02
6.	Organisme certificateur	NB1015, Strojírenský zkušební ústav, s.p., Hudcova 424/56b, 62100 Brno
	Norme(s) Européennes	EN 13229:2001/A2:2004/AC:2007
	Flamme Verte	✓ Ecodesign
	BlmSchV2	✓ DIN+
	DIBt	✓ 15a B-VG 2015
		EN 16510
7.	Les caractéristiques ici spécifiées dans la déclaration	

Produit	Dimensions principales (mm)			Puissance nominale (kW)	Puissance nominale de l'échangeur (kW)	Consommation de combustible (kg/h)	Diamètre du conduit de fumée (mm)	Tirage de conduit de fumée (Pa)
	Hauteur	Largeur	Profondeur					
HEAT 3G L 88.66.04	1653	1184	558	10,9	---	3,032	150-200	12

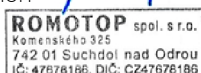
Sécurité incendie	Conforme		
Distance aux matériaux combustibles	Arrière (d <sub>R</sub> )	400	mm
	Avant (d <sub>P</sub> )	800	mm
	Avant (par rapport au sol) (d <sub>F</sub> )	---	mm
	Latéral (d <sub>S</sub> )	400	mm
	Latéral avec vitre (d <sub>S1</sub> )	---	mm
	Latéral – niche (d <sub>S2</sub> )	---	mm
	Latéral – emplacement 45° (d <sub>S3</sub> )	---	mm
Plafond (d <sub>C</sub> )	1000	mm	
Le comportement du feu	AI selon la norme 13510-1		
Risque de retombées de matières brûlantes	Conforme		
Résidu de combustion émis (CO dans les résidus de combustion pour O <sub>2</sub> = 13 %)	0,0822 1027	% mg/Nm <sup>3</sup>	
Fuite de substances dangereuses	NPD		
Température de surface	Conforme		
Sécurité électrique	Non pertinent		
Ramonage	Conforme		
Surpression maximale de fonctionnement	Non pertinent	bar	
Température moyenne des résidus de combustion	276	°C	
Température moyenne des résidus de combustion derrière la sortie	306	°C	
Résistance mécanique à la charge de gaz de combustion	Non pertinent		
Indice de performance	0,5		
<b>Production de chaleur   Efficacité énergétique</b>	<b>Conforme</b>		
Puissance nominale	10,9	kW	
Puissance de chauffage intérieure	10,9	kW	
Puissance de chauffage dans l'eau	Non pertinent	kW	
Efficacité	η 81,2	%	

\*), „NPD“ (No Performance Determined), wenn keine Leistung aufgeführt ist

8. Les caractéristiques du produit ci-dessus sont conformes à l'ensemble des caractéristiques déclarées. Cette déclaration de performance est faite sous la seule responsabilité du fabricant désigné ci-dessus, conformément au règlement (UE) n° 305/2011.

**Les caractéristiques du ou des produits visés aux points 1 et 2 sont cohérentes avec celles visées au point 7.**

Ing. Vladimír Krajiček  
Directeur produits et innovation



Traité par et pour le fabricant:  
Mgr. Ondřej Šuba  
Technicien

1.	Codice identificativo univoco del tipo di prodotto Tipo, serie o numero di serie o qualsiasi elemento che permetta di identificare il prodotto	HEAT 3G L 88.66.04 1b
2.	Usò previsto o usi previsti dell'elemento in conformità alle specifiche tecniche armonizzate	Riscaldatore della stanza per edifici residenziali senza la produzione di acqua calda.
3.	Nome, società o marchio registrato e indirizzo del produttore	<b>ROMOTOP spol. s r.o.</b> Komenského 325, 742 01 Suchdol nad Odrou, Czech Republic
4.	Rappresentante autorizzato	<b>ROMOTOP spol. s r.o.</b> Komenského 325, 742 01 Suchdol nad Odrou, Czech Republic
5.	Sistema(i) di valutazione e verifica della stabilità delle proprietà del prodotto	3
	Protocollo per la Valutazione delle proprietà dei prodotti da costruzione	1015-CPR-30-13255 / 2017-01-09
	Rapporto di prova nr.	30-13255-T-1 / 2017-01-02
6.	Laboratorio di prova designato / nr.	NB1015, Strojírenský zkušební ústav, s.p., Hudcova 424/56b, 62100 Brno
	Specificazioni tecniche armonizzate	EN 13229:2001/A2:2004/AC:2007
	✓ Ecodesign ✓ BImSchV2 ✓ DIN+ DIBt ✓ 15a B-VG 2015 EN 16510	

**7. Caratteristiche dichiarate riportate nella dichiarazione**

Del tip di prodotto	Dimensioni principali (mm)			Protenza nominale (kW)	Protenza nominale dello scambiatore di acqua calda (kW)	Consumo di combustibile (kg/h)	Diametro del camino (mm)	Tiro di esercizio (Pa)
	Altezza	Larghezza	Profondità					
HEAT 3G L 88.66.04	1653	1184	558	10,9	---	3,032	150-200	12

Sicurezza antincendio	Conforme	
Distanza da materiali infiammabili	Posteriore (d <sub>R</sub> )	400 mm
	Anteriore (d <sub>F</sub> )	800 mm
	Anteriore (rispetto al pavimento)(d <sub>F</sub> )	---
	Laterali (d <sub>S</sub> )	400 mm
	Vetrata laterale (d <sub>S1</sub> )	---
	Laterali – nicchia (d <sub>S2</sub> )	---
	Laterali – posizione 45° (d <sub>S3</sub> )	---
Dal soffitto (d <sub>C</sub> )	1000 mm	
Comportamento al fuoco	A1 a EN 13510-1	
Rischio di caduta di combustibile ardente	Conforme	
Emissioni (CO nei gas comburenti all' O <sub>2</sub> = 13 %)	0,0822 1027	% mg/Nm <sup>3</sup>
Perdita di sostanze pericolose	NPD	
Temperatura di superficie	Conforme	
Sicurezza elettrica	Non pertinente	
Pulibilità	Conforme	
Sovrappressione massima di funzionamento	Non pertinente	bar
Temperatura dei gas combusti alla potenza calorica nominale	276	°C
Temp. media dei gas di scarico al collo alla potenza termica nominale	306	°C
Resistenza meccanica al carico dei gas di scarico	Non pertinente	
<b>Prestazioni termiche   Efficienza energetica</b>	<b>Conforme</b>	
Protenza nominale	10,9	kW
Potenza termica all'ambiente	10,9	kW
Potenza termica all'acqua	Non pertinente	kW
Efficienza	η 81,2	%

\*), „NPD“ (No Performance Determined), se non viene riportata nessuna caratteristica

**8. Le caratteristiche del suddetto prodotto sono conformi all'insieme delle caratteristiche dichiarate. Questa dichiarazione di prestazione è fatta sotto la sola responsabilità del fabbricante sopra indicato in conformità con il regolamento (UE) n. 305/2011.**
**Le caratteristiche del prodotto o dei prodotti di cui ai punti 1 e 2 sono conformi a quelle di cui al punto 7.**

 Ing. Vladimír Krajčíček  
 Responsabile sviluppo  
 e innovazione prodotti

 Elaborato da e per conto del produttore:  
 Mgr. Ondřej Šuba  
 Ingegnere

1. Niepowtarzalny kod identyfikacyjny wyrobu HEAT 3G L 88.66.04  
 Typ, partia lub numer serii ewentualnie jakikolwiek inny element umożliwiający identyfikację wyrobów budowlanych 1b
2. Planowane zastosowanie lub planowane wykorzystania wyrobu budowlanego Urządzenie do ogrzewania pomieszczeń  
 zgodnie z właściwą zharmonizowaną specyfikacją techniczną w budynkach mieszkalnych bez ogrzewania wody.
3. Nazwa, firma lub zarejestrowana marka oraz adres kontaktowy producenta ROMOTOP spol. s r.o.  
 Komenského 325, 742 01 Suchdol nad Odrou, Czech Republic
4. Upoważniony przedstawiciel ROMOTOP spol. s r.o.  
 Komenského 325, 742 01 Suchdol nad Odrou, Czech Republic
5. System / systemy oceny i weryfikacji stałości właściwości użytkowych wyrobów budowlanych 3  
 Protokół z oceny właściwości produktu budowlanego 1015-CPR-30-13255 / 2017-01-09  
 Sprawozdanie z badań Nr. 30-13255-T-1 / 2017-01-02  
 Laboratorium doświadczalne / Nr. NB1015, Strojirenský zkušební ústav, s.p., Hudcova 424/56b, 62100 Brno
6. Powiązana specyfikacja techniczna EN 13229:2001/A2:2004/AC:2007  
 ✓ Ecodesign ✓ BlmSchV2 ✓ DIN+ DIBt ✓ 15a B-VG 2015 EN 16510

## 7. Caratteristiche dichiarate riportate nella dichiarazione

Identyfikację wyrobów	Wymiary podstawowe (mm)			Moc cieplna znamionowa (kW)	Moc znamionowa wymiennika ciepła (kW)	Zużycie paliwa (kg/h)	Średnica przewodu dymowego (mm)	Ciąg komin (Pa)
	Wysokość	Szerokość	Głębokość					
HEAT 3G L 88.66.04	1653	1184	558	10,9	---	3,032	150-200	12

Bezpieczeństwo pożarowe	Spełnione		
	Tylna ( $d_R$ )	400	mm
	Czołowa ( $d_P$ )	800	mm
	Czołowa do podłogi ( $d_F$ )	---	mm
Odległość od materiałów palnych	Boczne ( $d_S$ )	400	mm
	Od strony szkła ścianki ( $d_{S1}$ )	---	mm
	Boczne – nisza ( $d_{S2}$ )	---	mm
	Boczne – lokalizacja 45° ( $d_{S3}$ )	---	mm
	Z sufitu ( $d_C$ )	1000	mm
Reakcja na ogień	A1 zgodnie z EN 13510-1		
Zagrożenie związane z wypadnięciem palącego się opału	Spełnione		
Emisja spalin (CO w gazach spalinowych przy $O_2 = 13\%$ )	0,0822 1027		% mg/Nm <sup>3</sup>
Wyciek substancji niebezpiecznych	NPD		
Temperatura powierzchni	Spełnione		
Bezpieczeństwo elektryczne	Nieistotne		
Utrzymanie w czystości	Spełnione		
Maksymalne nadciśnienie robocze	Nieistotne		bar
Temperatura spalin przy znamionowej mocy cieplnej	276		°C
Średnia temperatura spalin przy szyjce przy nominalnej mocy cieplnej	306		°C
Wytrzymałość mechaniczna na ładowanie gazów spalinowych	Nieistotne		
<b>Moc cieplna   Sprawność energetyczna</b>	<b>Spełnione</b>		
Moc cieplna znamionowa	10,9		kW
Przepływ ciepła v powietrze	10,9		kW
Przepływ ciepła po stronie wody	Nieistotne		kW
Sprawność	$\eta$ 81,2		%

\*), „NPD” (No Performance Determined), jeśli nie została podana żadna informacja

8. Właściwości powyższego produktu są zgodne z zestawem deklarowanych właściwości. Niniejsza deklaracja właściwości użytkowych jest sporządzona na wyłączną odpowiedzialność producenta wymienionego powyżej zgodnie z rozporządzeniem (UE) nr 305/2011.

**Właściwości produktu(-ów), o których mowa w pkt 1 i 2, są zgodne z właściwościami produktu(-ów), o których mowa w pkt 7.**

Ing. Vladimír Krajčiček  
 Manager ds. produkcji i innowacji



Przetwarzane przez iw imieniu producenta:  
 Mgr. Ondřej Šuba  
 Technik

1.	A terméktípus egyedi azonosító kódja Típus, tétel vagy sorozatszám, vagy az építési termékek azonosítását lehetővé tevő bármely más elem	HEAT 3G L 88.66.04 1b
2.	Az építési termék rendeltetésszerű felhasználása vagy felhasználásai, a vonatkozó harmonizált műszaki specifikációval összhangban	Készülék fűtéshez lakóépületekben vízmelegítés nélkül.
3.	Név, cég, vagy bejegyzett kereskedelmi védjegy, valamint a gyártó kapcsolattartási címe	<b>ROMOTOP spol. s r.o.</b> Komenského 325, 742 01 Suchdol nad Odrou, Czech Republic
4.	Meghatalmazott képviselő	<b>ROMOTOP spol. s r.o.</b> Komenského 325, 742 01 Suchdol nad Odrou, Czech Republic
5.	Az építési termékek teljesítménye állandóságának értékelésére és ellenőrzésére szolgáló rendszer(ek)	3
	Jegyzőkönyv az építési termékek tulajdonságainak értékeléséhez	1015-CPR-30-13255 / 2017-01-09
	Száma vizsgálati jelentés	30-13255-T-1 / 2017-01-02
	Jelölt vizsgálati laboratórium	NB1015, Strojírenský zkušební ústav, s.p., Hudcova 424/56b, 62100 Brno
6.	Harmonizált műszaki előírások	EN 13229:2001/A2:2004/AC:2007 ✓ Ecodesign ✓ BlmSchV2 ✓ DIN+ DIBt ✓ 15a B-VG 2015 EN 16510


**7. A bejelentett tulajdonságok termékre**

Típus	Fő méretek (mm)			Névleges teljesítmény (kW)	A melegvíz hőcserélő névleges teljesítménye (kW)	Tüzelőanyag fogyasztás (kg/h)	Füstcső átmérő (mm)	Huzatigény (Pa)
	Magasság	Szélesség	Mélység					
HEAT 3G L 88.66.04	1653	1184	558	10,9	---	3,032	150-200	12

Tűzbiztonság	Eleget tesz	
	Hátsó fal ( $d_R$ )	400 mm
	Első ( $d_P$ )	800 mm
	Első a padlóra ( $d_F$ )	---
Távolság gyúlékony anyagoktól	Oldalfal ( $d_S$ )	400 mm
	Oldalfal üveggel ( $d_{S1}$ )	---
	Oldalfal – bemélyedése ( $d_{S2}$ )	---
	Oldalfal – elhelyezése $45^\circ$ ( $d_{S3}$ )	---
	Mennyezettől ( $d_C$ )	1000 mm
Tűzre reagálás	AI az EN 13510-1 szabvány szerint	
Az üzemanyag kiegészésének veszélye	Eleget tesz	
Égéstermék-kibocsátás (CO a füstgázban $O_2 = 13\%$ )	0,0822 1027	% mg/Nm <sup>3</sup>
Veszélyes anyagok szivárgása	NPD	
Felzíni hőmérséklet	Eleget tesz	
Elektromos biztonság	Nem releváns	
Tisztíthatóság	Eleget tesz	
Maximális üzemi túlnyomás	Nem releváns	bar
Égéstermék-hőmérséklet névleges hőteljesítmény mellett	276	°C
A füstgáz hőmérséklete a füstcsonk mögött a névleges hőteljesítménynél	306	°C
Mechanikai ellenálló képesség (a huzattorok terhelhetősége)	Nem releváns	
<b>Hőteljesítmény   Energetikai hatások</b>	<b>Eleget tesz</b>	
Névleges teljesítmény	10,9	kW
Helyiség fűtési teljesítmény	10,9	kW
Vízmelegítési teljesítmény	Nem releváns	kW
Hatásfok	$\eta$ 81,2	%

\*), „NPD” (No Performance Determined), ha nincs feltüntetve tulajdonság

**8. A fent említett termék jellemzői megfelelnek a bejelentett jellemzőknek. Ez a teljesítménynyilatkozat a 305/2011/EU rendeletnek megfelelően a fent említett gyártó kizárólagos felelőssége mellett készült.**
**Az 1. és 2. pontban említett termék(ek) jellemzői megfelelnek a 7. pontban említett jellemzőknek.**

 Ing. Vladimír Krajčec  
Termék- és innovációs menedzser

 A gyártó javára és nevében dolgozták fel:  
Mgr. Ondřej Šuba  
Technikus



1.	Edinstvena identifikacijska koda vrste izdelka Tip, serija, serijska številka ali kateri koli drug element, ki omogoča identifikacijo proizvoda	HEAT 3G L 88.66.04 1b
2.	Namenska uporaba vgradnega proizvoda v skladu z ustrezno usklajeno tehnično specifikacijo	Sobno grelno telo za stanovanjske zgradbe brez ogrevanja vode.
3.	Ime in kontaktni naslov proizvajalca	<b>ROMOTOP spol. s r.o.</b> Komenského 325, 742 01 Suchdol nad Odrou, Czech Republic
4.	Pooblaščen zastopnik	<b>ROMOTOP spol. s r.o.</b> Komenského 325, 742 01 Suchdol nad Odrou, Czech Republic
5.	Sistem / sistemi ocenjevanja in preverjanja stabilnosti proizvoda	3
	Poročilo: Ocena učinkovitosti proizvoda	1015-CPR-30-13255 / 2017-01-09
	Testno poročilo št.	30-13255-T-1 / 2017-01-02
6.	Imenovani testni laboratorij	NB1015, Strojírenský zkušební ústav, s.p., Hudcova 424/56b, 62100 Brno
	Harmonizirana tehnična specifikacija	EN 13229:2001/A2:2004/AC:2007 ✓ Ecodesign   ✓ BlmSchV2   ✓ DIN+   DIBt   ✓ 15a B-VG 2015   EN 16510

**7. Deklaracija lastnosti**

Tip produkta	Glavne dimenzije (mm)			Nominal moč (kW)	Izhod toplovodnega izmenjevalnika (kW)	Poraba goriva (kg/h)	Premer dimne cevi (mm)	Vlek dimnika (Pa)
	Višina	Dolžina	Globina					
HEAT 3G L 88.66.04	1653	1184	558	10,9	---	3,032	150-200	12

Požarna varnost

Izpolnjeno

Odmik od gorljivih materialov

Zadaj ( $d_R$ )	400	mm
Spredaj ( $d_P$ )	800	mm
Spredaj (glede na tla) ( $d_F$ )	---	mm
Stran ( $d_S$ )	400	mm
Stran s steklom ( $d_{S1}$ )	---	mm
Stran – niša ( $d_{S2}$ )	---	mm
Stran – lokacija 45° ( $d_{S3}$ )	---	mm
S stropa ( $d_C$ )	1000	mm

Reakcija na ogenj

A1 v skladu z EN 13510-1

Nevarnost požara zaradi izpada goriva

Izpolnjeno

 Emisije izgorovalnih plinov (CO v dimne pline pri  $O_2 = 13\%$ )

0,0822	%
1027	mg/Nm <sup>3</sup>

Izpust nevarnih snovi

NPD

Temperatura površine

Izpolnjeno

Električna varnost

Ni relevantno

Čiščenje

Izpolnjeno

Delovni tlak

Ni relevantno bar

Temperatura dimnih plinov

276 °C

Temperatura dimnih plinov po grlu

306 °C

Mehanska odpornost (za instalacijo odvoda izpušnih plinov)

Ni relevantno

**Toplotna moč | Energetska izkoristek**
**Izpolnjeno**

Nominal moč

10,9 kW

Toplotna moč ogrevanja prostora

10,9 kW

Toplotna moč ogrevanja vode

Ni relevantno kW


Učinkovitost

 $\eta$  81,2 %

\*) „NPD“ (No Performance Determined), če nobena kvaliteta ni zapisana

8. Lastnosti zgoraj omenjenega izdelka so v skladu z deklariranimi lastnostmi. Za to izjavo o zmogljivosti je odgovoren izključno zgoraj omenjeni proizvajalec v skladu z Uredbo (EU) št. 305/2011.

**Značilnosti izdelka(-ov) iz točk 1 in 2 so v skladu z lastnostmi iz točke 7.**

 Ing. Vladimír Krajiček  
 Produktni in inovativni vodja

 Obdelano s strani proizvajalca in v njegovem imenu  
 Mgr. Ondřej Šuba  
 Tehnik